

巨擘先進股份有限公司
資產負債表
民國九十八年十二月三十一日
及民國九十八年十二月三十一日

單位：新台幣元

資產	附註	九十九年十二月三十一日	九十八年十二月三十一日	負債及股東權益	附註	九十九年十二月三十一日	九十八年十二月三十一日
流動資產		\$	\$	流動負債		\$	\$
現金及約當現金	二及四.1	280,521	2,259,561	短期借款	四.10、六	70,000,000	70,000,000
應收票據淨額	四.2	-	18,310,113	應付票據及帳款	五	586,819	523,291
應收關係人款項淨額	四.3及五	997,464,335	1,360,087,038	應付關係人款項	五	46,592,453	103,285,448
其他應收款	四.4及五	60,768	90,718	應付費用	五	217,182,233	241,396,430
其他應收款-關係人		725,730,318	652,543,329	其他應付款項-關係人		733,120	1,540,116
預付款項及其他流動資產		4,231,705	3,998,256	應付工程及設備款		802,988	1,480,290
遞延所得稅資產淨額-流動		-	831,536	其他流動負債		1,187,170	20,524,288
流動資產合計		1,727,767,647	2,038,120,551	流動負債合計		337,084,783	438,749,863
固定資產				其他負債	二		
土地	二、四、六、五及六	257,078,558	257,078,558	應計退休負債	二、及四.5	18,549,189	13,064,498
房屋及建築		727,380,800	727,380,800	其他負債		393,128	-
機器設備		4,986,292,912	4,986,292,912	負債合計		18,942,317	13,064,498
辦公設備		7,122,544	7,122,544				
雜項設備		607,875,632	609,294,251				
雜項工程		28,204,809	28,204,809				
成本合計		6,613,955,255	6,615,373,874				
減：累計折舊		(6,042,452,351)	(5,945,678,238)				
預付設備款		78,950	-				
未完工程		471,000	-				
固定資產淨額		572,052,854	669,695,636	股東權益			
無形資產				股本	四.11		
電腦軟體成本	二、四.7	3,956,561	25,406	普通股股本	四.12	3,356,181,270	3,356,181,270
遞延退休金成本		-	4,160,192	資本公積		30,000,000	30,000,000
無形資產合計		3,956,561	4,185,598	普通股股票溢價		218,433,854	313,388,621
其他資產				保留盈餘	四.13	(358,725,549)	(94,952,767)
出租資產淨額	二、四.8、五及六	516,842,417	526,042,407	法定盈餘公積	四.14及15	31,197	-
存出保證金		302,500	302,500	累積盈虧		(11,193,506)	(5,899,570)
遞延資產	二	39,243	196,215	累積換算調整數		3,234,729,266	3,598,717,554
遞延所得稅資產淨額-非流動	二、三.3及四.15	432,795,144	474,989,008	未認列退休基金成本之淨損失	二	-	-
受限資產-非流動		337,000,000	337,000,000	股東權益合計		3,590,756,366	4,050,531,915
其他資產合計		1,286,979,304	1,338,530,130				
資產合計		3,590,756,366	4,050,531,915	負債及股東權益總計		3,590,756,366	4,050,531,915

(請參閱財務報表附註)

董事長：



經理人：



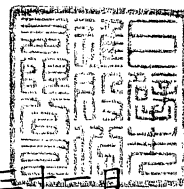
會計主管：



巨擘先進股份有限公司

損益表

民國九十九年一月一日至十二月三十一日
及民國九十八年一月一日至十二月三十一日



單位：新台幣元

項 目	附 註	九十九年度	九十八年度
營業收入	二、四.16及五	\$ 740,631,893	\$ 1,215,660,747
減：銷貨退回及折讓		-	-
營業收入淨額		740,631,893	1,215,660,747
營業成本	四.17及五	(1,048,343,462)	(1,546,482,856)
營業毛損		(307,711,569)	(330,822,109)
營業費用	四.17及五	(34,694,276)	(36,081,538)
營業淨損		(342,405,845)	(366,903,647)
營業外收入及利益			
利息收入		5,438	39,066
處分固定資產利益		86,200	-
兌換利益		16,783	1,147
租金收入	五	42,406,896	55,477,992
其他收入		385,980	3,413,894
營業外收入及利益合計		42,901,297	58,932,099
營業外費用及損失			
利息費用		(2,090,956)	(2,031,734)
採權益法認列之投資損失	四.5	(465,765)	-
其他支出		(13,638,880)	(9,326,649)
營業外費用及損失合計		(16,195,601)	(11,358,383)
本期稅前淨損		(315,700,149)	(319,329,931)
所得稅費用	二、三.3及四.15	(43,025,400)	(39,122,656)
本期淨損		\$ (358,725,549)	\$ (358,452,587)

(請參閱財務報表附註)

董事長：


經理人：

會計主管：

巨擘先進股份有限公司

股東權益變動表

民國九十九年一月一日至十二月三十一日
及民國九十八年一月一日至十二月三十一日



單位：新台幣元

項 目	股 本	資 本 公 積	保 留 盈 餘		股 東 權 益 其 他 調 整 項 目		合 計
			法 定 盈 餘 公 積	累 積 盈 虧	未 認 列 為 退 休 金 成 本 之 淨 損 失	累 積 換 算 調 整 數	
民國九十八年一月一日餘額	\$ 3,356,181,270	\$ 30,000,000	\$ 313,388,621	\$ 263,499,820	\$ -	\$ -	\$ 3,963,069,711
民國九十八年度淨損	-	-	-	(358,452,587)	-	-	(358,452,587)
未認列為退休金成本之淨損失變動數	-	-	-	-	(5,899,570)	-	(5,899,570)
民國九十八年十二月三十一日餘額	3,356,181,270	30,000,000	313,388,621	(94,952,767)	(5,899,570)	-	3,598,717,554
法定盈餘公積彌補虧損	-	-	(94,952,767)	94,952,767	-	-	-
民國九十九年度淨損	-	-	-	(358,725,549)	-	-	(358,725,549)
累積換算調整數	-	-	-	-	-	31,197	31,197
未認列為退休金成本之淨損失變動數	-	-	-	-	(5,293,936)	-	(5,293,936)
民國九十九年十二月三十一日餘額	\$ 3,356,181,270	\$ 30,000,000	\$ 218,435,854	\$ (358,725,549)	\$ (11,193,506)	\$ 31,197	\$ 3,234,729,266

(請參閱財務報表附註)

董事長：


經理人：

會計主管：

巨擘先進股份有限公司

現金流量表

民國九十九年一月一日至十二月三十一日
及民國九十八年一月一日至十二月三十一日



單位：新台幣元

項 目	九十九年度	九十八年度
營業活動之現金流量：		
本期淨損	\$ (358,725,549)	\$ (358,452,587)
調整項目：		
折舊費用(含出租資產)	107,948,589	295,447,467
各項攤提	182,378	1,920,739
處分固定資產利益	(86,200)	-
採權益法之認列投資損失	465,765	-
遞延所得稅資產淨變動數	43,025,400	39,122,656
應收票據減少(增加)	18,310,113	(18,310,113)
應收關係人款項減少(含其他應收款-關係人)	289,435,714	343,607,435
其他應收款減少	29,950	28,030
預付款項及其他流動資產(增加)減少	(233,449)	1,817,705
遞延退休金成本減少(增加)	203,631	(1,954,010)
應付票據及帳款增加(減少)	63,528	(40,617,742)
應付關係人款項(減少)增加(含其他應付款-關係人)	(57,499,991)	32,087,020
應付費用(減少)增加	(24,214,197)	22,274,956
其他流動負債(減少)增加	(19,337,118)	20,406,074
應計退休金負債增加	190,755	1,749,424
營業活動之淨現金流(出)入	(240,681)	339,127,054
投資活動之現金流量：		
購置固定資產	(1,819,633)	(500,935)
出售固定資產	122,714	-
採權益法之長期股權投資增加	(41,440)	-
遞延資產減少	-	394,866
存出保證金增加	-	(268,500)
受限制銀行存款增加	-	(337,000,000)
投資活動之淨現金流出	(1,738,359)	(337,374,569)
本期現金及約當現金(減少)增加數	(1,979,040)	1,752,485
期初現金及約當現金餘額	2,259,561	507,076
期末現金及約當現金餘額	\$ 280,521	\$ 2,259,561
現金流量資訊之補充揭露		
本期支付利息	\$ -	\$ 1,993,943
本期支付所得稅	\$ 153	\$ 3,832
僅有部份現金收付之投資活動		
固定資產增加數	\$ 1,142,331	\$ 1,160,000
加：期初應付工程及設備款	1,480,290	821,225
減：期末應付工程及設備款	(802,988)	(1,480,290)
支付現金數	\$ 1,819,633	\$ 500,935

(請參閱財務報表附註)

董事長：

經理人：

會計主管：