


巨擘先進股份有限公司  
資產負債表  
民國九十八年十二月三十一日  
及民國九十七年十二月三十一日



單位：新台幣元

| 資 產           | 附 註        | 九十八年十二月三十一日      | 九十七年十二月三十一日      | 負 債 及 股 東 權 益 | 附 註        | 九十八年十二月三十一日      | 九十七年十二月三十一日      |
|---------------|------------|------------------|------------------|---------------|------------|------------------|------------------|
| <b>流動資產</b>   |            |                  |                  | <b>流動負債</b>   |            |                  |                  |
| 現金及約當現金       | 二及四.1      | \$ 2,259,561     | \$ 507,076       | 短期借款          | 四.9、六      | \$ 70,000,000    | \$ 70,000,000    |
| 應收票據淨額        | 四.2        | 18,310,113       | -                | 應付票據及帳款       |            | 523,291          | 41,141,033       |
| 應收關係人款項淨額     | 四.3及五      | 1,360,087,038    | 1,765,534,234    | 應付關係人款項       | 五          | 103,285,448      | 71,414,413       |
| 其他應收款         |            | 90,718           | 118,748          | 應付費用          |            | 241,396,430      | 219,121,474      |
| 其他應收款-關係人     | 四.4及五      | 652,543,329      | 590,703,568      | 其他應付款項-關係人    | 五          | 1,540,116        | 1,324,131        |
| 預付款項及其他流動資產   |            | 3,998,256        | 5,815,961        | 應付工程及設備款      |            | 1,480,290        | 821,225          |
| 遞延所得稅資產淨額-流動  | 二、三.3及四.14 | 831,536          | 4,106,765        | 其他流動負債        |            | 20,524,288       | 118,214          |
| 流動資產合計        |            | 2,038,120,551    | 2,366,786,352    | 流動負債合計        |            | 438,749,863      | 403,940,490      |
| <b>固定資產</b>   | 二、四.5、五及六  |                  |                  | <b>其他負債</b>   |            |                  |                  |
| 土地            |            | 257,078,558      | 257,078,558      | 應計退休金負債       | 二          | 13,064,498       | 5,415,504        |
| 房屋及建築         |            | 727,380,800      | 727,000,800      | <b>負債合計</b>   |            | 451,814,361      | 409,355,994      |
| 機器設備          |            | 4,986,292,912    | 4,986,292,912    | <b>股東權益</b>   |            |                  |                  |
| 辦公設備          |            | 7,122,544        | 7,122,544        | 股本            |            |                  |                  |
| 雜項設備          |            | 609,294,251      | 607,564,251      | 普通股股本         | 四.10       | 3,356,181,270    | 3,356,181,270    |
| 雜項工程          |            | 28,204,809       | 28,204,809       | 資本公積          | 四.11       |                  |                  |
| 成本合計          |            | 6,615,373,874    | 6,613,263,874    | 普通股股票溢價       |            | 30,000,000       | 30,000,000       |
| 減：累計折舊        |            | (5,945,678,238)  | (5,659,553,909)  | 保留盈餘          |            |                  |                  |
| 預付設備款         |            | -                | 950,000          | 法定盈餘公積        | 四.12       | 313,388,621      | 313,388,621      |
| 固定資產淨額        |            | 669,695,636      | 954,659,965      | 未分配盈餘         | 四.13及14    | (94,952,767)     | 263,499,820      |
| <b>無形資產</b>   |            |                  |                  | 股東權益其他調整項目    |            |                  |                  |
| 電腦軟體成本        | 二、四.6      | 25,406           | 50,798           | 未認列退休金成本之淨損失  | 二          | (5,899,570)      | -                |
| 遞延退休金成本       |            | 4,160,192        | 2,206,182        | 股東權益合計        |            | 3,598,717,554    | 3,963,069,711    |
| 無形資產合計        |            | 4,185,598        | 2,256,980        | <b>其他資產</b>   |            |                  |                  |
| <b>其他資產</b>   |            |                  |                  | 出租資產淨額        | 二、四.7、五及六  | 526,042,407      | 535,365,545      |
| 存出保證金         |            | 302,500          | 34,000           | 遞延資產          | 二          | 196,215          | 2,486,428        |
| 遞延資產          |            | 196,215          | 2,486,428        | 遞延所得稅資產淨額-非流動 | 二、三.3及四.14 | 474,989,008      | 510,836,435      |
| 遞延所得稅資產淨額-非流動 |            | 474,989,008      | 510,836,435      | 受限制資產-非流動     |            | 337,000,000      | -                |
| 受限制資產-非流動     |            | 337,000,000      | -                | 其他資產合計        |            | 1,338,530,130    | 1,048,722,408    |
| 其他資產合計        |            | 1,338,530,130    | 1,048,722,408    |               |            |                  |                  |
|               |            | \$ 4,050,531,915 | \$ 4,372,425,705 | 負債及股東權益總計     |            | \$ 4,050,531,915 | \$ 4,372,425,705 |

(請參閱財務報表附註)

董事長：

邱良

經理人：

邱良


會計主管：

鄭秀梅

巨擘先進股份有限公司

損益表

民國九十八年一月一日至十二月  
及民國九十七年一月一日至十二月三十一日



單位：新台幣元

| 項 目        | 附 註        | 九十八年度            | 九十七年度            |
|------------|------------|------------------|------------------|
| 營業收入       | 二、四.15及五   | \$ 1,215,660,747 | \$ 1,085,492,868 |
| 減：銷貨退回及折讓  |            | -                | -                |
| 營業收入淨額     |            | 1,215,660,747    | 1,085,492,868    |
| 營業成本       | 四.16及五     | (1,546,482,856)  | (1,703,482,508)  |
| 營業毛利       |            | (330,822,109)    | (617,989,640)    |
| 營業費用       | 四.16及五     | (36,081,538)     | (34,419,187)     |
| 營業淨損       |            | (366,903,647)    | (652,408,827)    |
| 營業外收入及利益   |            |                  |                  |
| 利息收入       |            | 39,066           | 269,177          |
| 兌換利益       |            | 1,147            | -                |
| 租金收入       | 五          | 55,477,992       | 55,477,992       |
| 其他收入       |            | 3,413,894        | 76,890           |
| 營業外收入及利益合計 |            | 58,932,099       | 55,824,059       |
| 營業外費用及損失   |            |                  |                  |
| 利息費用       |            | (2,031,734)      | (4,623,321)      |
| 其他支出       |            | (9,326,649)      | (10,067,096)     |
| 營業外費用及損失合計 |            | (11,358,383)     | (14,690,417)     |
| 本期稅前淨損     |            | (319,329,931)    | (611,275,185)    |
| 所得稅(費用)利益  | 二、三.3及四.14 | (39,122,656)     | 152,977,721      |
| 本期淨損       |            | \$ (358,452,587) | \$ (458,297,464) |

(請參閱財務報表附註)

董事長：

經理人：


會計主管：

巨擘先進股份有限公司

股東權益變動表

民國九十八年一月一日至十二月

及民國九十七年一月一日至十二月



單位：新台幣元

| 項 目             | 股 本                     | 資本公積                 | 保留盈餘                  |                        | 股東權益其他調整項目<br>未認列為退休金成本之淨<br>損失 | 合 計                     |
|-----------------|-------------------------|----------------------|-----------------------|------------------------|---------------------------------|-------------------------|
|                 |                         |                      | 法定盈餘公積                | 未分配盈餘                  |                                 |                         |
| 民國九十七年一月一日餘額    | \$ 3,356,181,270        | \$ 30,000,000        | \$ 313,388,621        | \$ 721,797,284         | \$ -                            | \$ 4,421,367,175        |
| 民國九十七年度淨損       | -                       | -                    | -                     | (458,297,464)          | -                               | (458,297,464)           |
| 民國九十七年十二月三十一日餘額 | 3,356,181,270           | 30,000,000           | 313,388,621           | 263,499,820            | -                               | 3,963,069,711           |
| 民國九十八年度淨損       | -                       | -                    | -                     | (358,452,587)          | -                               | (358,452,587)           |
| 未認列退休金成本之淨損失變動數 | -                       | -                    | -                     | -                      | (5,899,570)                     | (5,899,570)             |
| 民國九十八年十二月三十一日餘額 | <u>\$ 3,356,181,270</u> | <u>\$ 30,000,000</u> | <u>\$ 313,388,621</u> | <u>\$ (94,952,767)</u> | <u>\$ (5,899,570)</u>           | <u>\$ 3,598,717,554</u> |


(請參閱財務報表附註)

董事長：

經理人：

會計主管：


巨擘先進股份有限公司  
現金流量表  
民國九十八年一月一日至十二月  
及民國九十七年一月一日至十二月




單位：新台幣元

| 項 目                       | 九十八年度                | 九十七年度               |
|---------------------------|----------------------|---------------------|
| 營業活動之現金流量：                |                      |                     |
| 本期淨損                      | \$ (358,452,587)     | \$ (458,297,464)    |
| 調整項目：                     |                      |                     |
| 折舊費用(含出租資產)               | 295,447,467          | 609,599,329         |
| 各項攤提                      | 1,920,739            | 9,737,322           |
| 遞延所得稅資產淨變動數               | 39,122,656           | (152,977,721)       |
| 應收票據增加                    | (18,310,113)         | -                   |
| 應收關係人款項減少(含其他應收款-關係人)     | 343,607,435          | 131,220,508         |
| 其他應收款減少                   | 28,030               | 191,086             |
| 預付款項及其他流動資產減少(增加)         | 1,817,705            | (5,193,610)         |
| 遞延退休金成本增加                 | (1,954,010)          | (2,206,182)         |
| 應付票據及帳款(減少)增加             | (40,617,742)         | 40,222,033          |
| 應付關係人款項增加(減少)(含其他應付款-關係人) | 32,087,020           | (121,636,102)       |
| 應付費用增加(減少)                | 22,274,956           | (5,774,523)         |
| 其他流動負債增加(減少)              | 20,406,074           | (632,757)           |
| 應計退休金負債增加                 | 1,749,424            | 570,386             |
| 營業活動之淨現金流入                | <u>339,127,054</u>   | <u>44,822,305</u>   |
| 投資活動之現金流量：                |                      |                     |
| 購置固定資產                    | (500,935)            | (7,701,655)         |
| 無形資產增加                    | -                    | (76,190)            |
| 遞延資產減少                    | 394,866              | 2,207,680           |
| 存出保證金增加                   | (268,500)            | -                   |
| 受限制銀行存款增加                 | (337,000,000)        | -                   |
| 投資活動之淨現金流出                | <u>(337,374,569)</u> | <u>(5,570,165)</u>  |
| 融資活動之現金流量：                |                      |                     |
| 短期借款減少                    | -                    | (87,000,000)        |
| 融資活動之淨現金流出                | <u>-</u>             | <u>(87,000,000)</u> |
| 本期現金及約當現金增加(減少)數          | 1,752,485            | (47,747,860)        |
| 期初現金及約當現金餘額               | 507,076              | 48,254,936          |
| 期末現金及約當現金餘額               | <u>\$ 2,259,561</u>  | <u>\$ 507,076</u>   |
| 現金流量資訊之補充揭露               |                      |                     |
| 本期支付利息                    | <u>\$ 1,993,943</u>  | <u>\$ 4,865,493</u> |
| 本期支付所得稅                   | <u>\$ 3,832</u>      | <u>\$ 26,914</u>    |
| 僅有部份現金收付之投資活動             |                      |                     |
| 固定資產增加數                   | \$ 1,160,000         | \$ 6,941,590        |
| 加: 期初應付工程及設備款             | 821,225              | 1,581,290           |
| 減: 期末應付工程及設備款             | (1,480,290)          | (821,225)           |
| 支付現金數                     | <u>\$ 500,935</u>    | <u>\$ 7,701,655</u> |

(請參閱財務報表附註)

董事長： 

經理人： 

會計主管： 