


巨擘先進股份有限公司
實產負債表
民國九十四年十二月三十一日
及民國九十三年十二月三十一日



單位：新台幣元

資產	附註	九十四年十二月三十一日	九十三十二月三十一日	負債及股東權益	附註	九十四年十二月三十一日	九十三十二月三十一日
流動資產				流動負債			
現金及約當現金	二及四.1	\$ 109,924,430	\$ 267,822,489	短期借款	四.6、六及七	460,936,750	370,000,000
應收關係人款項淨額	五及四.2	2,151,344,855	1,617,849,273	一年內到期之長期借款	四.7、六及七	-	79,800,000
其他應收款		27,166,405	118,035	應付票據及帳款	五	1,860,148	1,552,559
預付款項及其他流動資產		4,690,237	6,192,476	應付關係人款項		94,419,520	77,794,785
受限制之銀行存款-流動	六	-	20,000,000	應付費用		246,818,709	223,229,430
遞延所得稅資產淨額-流動	二及四.12	49,916,391	259,056,605	應付工程及設備款		4,869,874	10,589,916
流動資產合計		2,343,042,318	2,171,038,878	其他流動負債		337,833	200,688
固定資產				流動負債合計		809,242,834	763,167,378
土地	二、三、四.3、五、六及七	260,975,993	260,975,993	其他負債			
房屋及建築		760,913,372	751,631,909	應計退休金負債	二及四.5	7,565,273	5,507,255
機器設備		4,982,681,958	4,982,681,958	負債合計		816,808,107	768,674,633
辦公設備		6,213,544	5,360,644	股東權益			
雜項設備		599,905,044	594,050,628	股本	四.8	3,356,181,270	3,356,181,270
雜項工程		25,500,046	25,347,665	資本公積	四.9	*	
成本合計		6,636,189,957	6,620,048,797	普通股股票溢價	四.10	30,000,000	30,000,000
減：累計折舊		(3,791,558,886)	(3,130,135,153)	保留盈餘	四.11	313,388,621	265,823,201
加：未完工程		1,714,287	6,006,194	法定盈餘公積		1,366,323,080	1,939,168,699
預付設備款		950,000	7,286,000	未分配盈餘		5,065,892,971	5,591,173,170
固定資產淨額		2,847,295,358	3,503,205,838	股東權益合計		5,882,701,078	6,359,847,803
其他資產				負債及股東權益總計		5,882,701,078	6,359,847,803
出租資產淨額	二、四.4、五及六	542,067,582	549,791,503				
存出保證金		4,000	709,000				
遞延資產	二及五	52,908,601	114,673,954				
遞延所得稅資產淨額-非流動	二及四.12	97,383,219	20,428,630				
其他資產合計		692,363,402	685,603,087				
資產總計		\$ 5,882,701,078	\$ 6,359,847,803				

(請參閱財務報表附註)

負責人：



經理人：




主辦會計：



巨擘先進股份有限公司

損益表



民國九十四年一月一日至十二月三十一日
及民國九十三年一月一日至十二月三十一日

單位：新台幣元


項 目	附 註	九十四年度	九十三年度
營業收入	二、四.13及五	\$ 985,878,845	\$ 2,060,352,443
減：銷貨退回及折讓		-	-
營業收入淨額		985,878,845	2,060,352,443
營業成本	四.14及五	(1,369,011,110)	(1,249,396,299)
營業毛利		(383,132,265)	810,956,144
營業費用	四.14及五	(49,328,462)	(56,387,680)
營業淨(損)利		(432,460,727)	754,568,464
營業外收入及利益			
利息收入		1,164,062	1,214,116
租金收入	五	55,333,992	56,768,674
兌換利益	二	-	2,455,374
其他收入		11,462,983	25,566,961
營業外收入及利益合計		67,961,037	86,005,125
營業外費用及損失			
利息費用		(10,661,561)	(53,524,611)
處分固定資產損失	二	-	(14,803,204)
其他支出		(17,801,018)	(53,879,721)
營業外費用及損失合計		(28,462,579)	(122,207,536)
本期稅前淨(損)利		(392,962,269)	718,366,053
所得稅費用	二及四.12	(132,101,099)	(242,711,850)
本期淨(損)利		\$ (525,063,368)	\$ 475,654,203

(請參閱財務報表附註)

負責人：

經理人：

主辦會計：



巨擘先進股份有限公司

股東權益變動表

民國九十四年一月一日至十二月三十一日
及民國九十三年一月一日至十二月三十一日

單位：新台幣元

項 目	股 本	資 本 公 積	保 留 盈 餘		合 計
			法 定 盈 餘 公 積	未 分 配 盈 餘	
民國九十三年一月一日餘額	\$ 3,356,181,270	\$ 30,000,000	\$ 189,129,940	\$ 2,245,005,824	\$ 5,820,317,034
民國九十二年度盈餘指撥及分配：					
提列法定盈餘公積	-	-	76,693,261	(76,693,261)	-
股東現金紅利	-	-	-	(704,798,067)	(704,798,067)
民國九十三年度淨利	-	-	-	475,654,203	475,654,203
民國九十三年十二月三十一日餘額	3,356,181,270	30,000,000	265,823,201	1,939,168,699	5,591,173,170
調整九十二年度提撥員工紅利	-	-	-	(216,831)	(216,831)
民國九十三年度盈餘指撥及分配：					
提列法定盈餘公積	-	-	47,565,420	(47,565,420)	-
民國九十四年度淨損	-	-	-	(525,063,368)	(525,063,368)
民國九十四年十二月三十一日餘額	<u>\$ 3,356,181,270</u>	<u>\$ 30,000,000</u>	<u>\$ 313,388,621</u>	<u>\$ 1,366,323,080</u>	<u>\$ 5,065,892,971</u>

(請參閱財務報表附註)

負責人：


經理人：

主辦會計：

巨擘先進股份有限公司

現金流量表

民國九十四年一月一日至十二月三十一日
及民國九十三年一月一日至十二月三十一日



單位：新台幣元

項 目	九十四年度	九十三年度
營業活動之現金流量：		
本期淨(損)利	\$ (525,063,368)	\$ 475,654,203
調整項目：		
折舊費用(含出租資產)	671,678,947	685,828,274
各項攤提	51,863,620	22,620,342
出售固定資產損失	-	14,803,204
遞延所得稅資產淨變動數	132,185,625	242,711,903
應收關係人款項(增加)減少	(533,495,582)	808,938,396
存貨減少	-	125,912,724
其他應收款(增加)減少	(27,048,370)	18,589,781
預付款項及其他流動資產減少	1,502,239	17,585,106
應付票據及帳款增加(減少)	307,589	(43,317,475)
應付關係人款項增加	16,624,735	41,268,865
應付費用增加(減少)	23,589,279	(5,586,667)
其他流動負債增加	(79,686)	19,426
應計退休金負債增加	2,058,018	3,567,186
營業活動之淨現金流(出)入	(185,876,954)	2,408,595,268
投資活動之現金流量：		
購置固定資產	(14,231,392)	(100,373,103)
出售固定資產價款	466,804	92,329,560
遞延資產減少(增加)	9,901,733	(36,805,826)
存出保證金減少	705,000	6,347,326
投資活動之淨現金流出	(3,157,855)	(38,502,043)
融資活動之現金流量：		
受限制之銀行存款減少	20,000,000	-
短期借款增加(減少)	90,936,750	(626,281,057)
償還長期借款	(79,800,000)	(1,058,614,000)
發放股東現金股利	-	(704,798,067)
融資活動之淨現金流入(出)	31,136,750	(2,389,693,124)
本期現金及約當現金(減少)增加數	(157,898,059)	(19,599,899)
期初現金及約當現金餘額	267,822,489	287,422,388
期末現金及約當現金餘額	\$ 109,924,430	\$ 267,822,489
現金流量資訊之補充揭露		
本期支付利息(不含資本化利息)	\$ 10,071,845	\$ 60,325,360
本期支付所得稅	\$ 116,400	\$ 121,343
不影響現金流量之融資活動		
一年內到期之長期借款轉列流動負債	\$ -	\$ 79,800,000
僅有部份現金收付之融資活動		
固定資產增加數	\$ 8,511,350	\$ 77,970,663
加: 期初應付工程及設備款	10,589,916	32,992,356
減: 期末應付工程及設備款	(4,869,874)	(10,589,916)
支付現金數	\$ 14,231,392	\$ 100,373,103

(請參閱財務報表附註)

負責人：

經理人：

主辦會計：

鄭秀梅