

巨擘先進股份有限公司  
資產負債表  
民國九十三年十二月三十一日  
及民國九十二年十二月三十一日

單位：新台幣元

資產	附註	九十二年十二月三十一日	九十二年十二月三十一日	負債及股東權益	附註	九十二年十二月三十一日	九十二年十二月三十一日
流動資產				流動負債			
現金及約當現金	二及四1	\$ 267,822,489	\$ 287,422,388	短期借款	四、八、六及七	\$ 370,000,000	\$ 996,281,057
應收關係人款項淨額	五及四2	1,617,849,273	2,426,787,669	一年內到期之長期借款		79,800,000	807,260,400
存貨淨額	二及四3	-	125,912,724	應付票據及帳款		1,552,559	44,870,034
其他應收款		118,035	18,707,816	應付關係人款項		77,794,785	36,525,920
預付款項及其他流動資產		6,192,476	23,777,582	應付費用		223,229,430	228,816,097
受限制之銀行存款-流動	六	20,000,000	20,000,000	應付工程及設備款		10,589,916	32,992,356
遞延所得稅資產淨額-流動	二及四13	259,056,605	318,194,552	其他流動負債		200,688	181,262
流動資產合計		2,171,038,878	3,220,802,731	流動負債合計		763,167,378	2,146,927,126
固定資產				長期負債			
土地	二、三、四4、五、六及七	260,975,993	372,565,199	長期借款	四、八、六及七	-	331,153,600
房屋及建築		751,631,909	664,482,163	其他負債			
機器設備		4,982,681,958	4,942,880,075	應計退休金負債	二及四6	5,507,255	1,940,069
辦公設備		5,360,644	3,446,716	負債合計		768,674,633	2,480,020,795
雜項設備		594,050,628	559,078,988				
雜項工程		25,347,665	13,074,795				
成本合計		6,620,048,797	6,555,527,936				
減：累計折舊		(3,130,135,153)	(2,446,318,969)	股東權益			
加：未完工程		6,006,194	54,339,913	股本	四9	3,356,181,270	3,356,181,270
預付設備款		7,286,000	50,968,460	普通股股本	四10	30,000,000	30,000,000
固定資產淨額		3,503,205,838	4,214,517,340	資本公積		*	
其他資產				普通股股票溢價			
出租資產淨額	二、四5、五及六	549,791,503	553,470,376	保留盈餘			
存出保證金		709,000	7,056,326	法定盈餘公積	四11	265,823,201	189,129,940
遞延資產	二及五	114,673,954	100,488,470	未分配盈餘	四12	1,939,168,699	2,245,005,824
遞延所得稅資產淨額-非流動	二及四13	20,428,630	204,002,586	股東權益合計		5,591,173,170	5,820,317,034
其他資產合計		685,603,087	865,017,758				
資產總計		\$ 6,359,847,803	\$ 8,300,337,829	負債及股東權益總計		\$ 6,359,847,803	\$ 8,300,337,829

(請參閱財務報表附註)

負責人：


經理人：

主辦會計：

巨擘先進股份有限公司

損益表

民國九十三年一月一日至十二月三十一日  
及民國九十二年一月一日至十二月三十一日



單位：新台幣元

項 目	附 註	九十三年度	九十二年度
營業收入	二、四.14及五	\$ 2,060,352,443	\$ 2,991,475,489
減：銷貨退回及折讓		-	-
營業收入淨額		2,060,352,443	2,991,475,489
營業成本	四.15及五	(1,249,396,299)	(1,613,911,053)
營業毛利		810,956,144	1,377,564,436
營業費用	四.15及五	(56,387,680)	(53,842,004)
營業淨利		754,568,464	1,323,722,432
營業外收入及利益			
利息收入		1,214,116	852,476
處分固定資產利益	二	-	14,403
租金收入	五	56,768,674	39,699,434
兌換利益	二	2,455,374	3,240,153
其他收入		25,566,961	21,402,724
營業外收入及利益合計		86,005,125	65,209,190
營業外費用及支出			
利息支出		(53,524,611)	(123,885,978)
處分固定資產損失	二	(14,803,204)	-
其他支出		(53,879,721)	(34,574,888)
營業外費用及支出合計		(122,207,536)	(158,460,866)
本期稅前淨利		718,366,053	1,230,470,756
所得稅費用	二及四.13	(242,711,850)	(463,538,148)
本期淨利		\$ 475,654,203	\$ 766,932,608

(請參閱財務報表附註)

負責人：



經理人：




主辦會計：

吳貞權

巨擘先進股份有限公司

股東權益變動表

民國九十三年一月一日至十二月三十一日  
及民國九十二年一月一日至十二月三十一日



單位：新台幣元

項 目	股 本	資 本 公 積	保 留 盈 餘		合 計
			法 定 盈 餘 公 積	未 分 配 盈 餘	
民國九十二年一月一日餘額	\$ 3,356,181,270	\$ 30,000,000	\$ 189,129,940	\$ 1,478,073,216	\$ 5,053,384,426
民國九十二年度淨利	-	-	-	766,932,608	766,932,608
民國九十二年十二月三十一日餘額	3,356,181,270	30,000,000	189,129,940	2,245,005,824	5,820,317,034
民國九十二年度盈餘指撥及分配：					
提列法定盈餘公積	-	-	76,693,261	(76,693,261)	-
股東現金紅利	-	-	-	(704,798,067)	(704,798,067)
民國九十三年度淨利	-	-	-	475,654,203	475,654,203
民國九十三年十二月三十一日餘額	<u>\$ 3,356,181,270</u>	<u>\$ 30,000,000</u>	<u>\$ 265,823,201</u>	<u>\$ 1,939,168,699</u>	<u>\$ 5,591,173,170</u>

(請參閱財務報表附註)

負責人：



經理人：




主辦會計：

吳貞樺

巨擘先進股份有限公司

現金流量表

民國九十三年一月一日至十二月三十一日  
及民國九十二年一月一日至十二月三十一日



單位：新台幣元

項 目	九十三年度	九十二年度
營業活動之現金流量：		
本期淨利	\$ 475,654,203	\$ 766,932,608
調整項目：		
折舊費用(含出租資產)	685,828,274	669,910,211
各項攤提	22,620,342	121,327,629
出售固定資產損失(利益)	14,803,204	(14,403)
遞延所得稅資產淨變動數	242,711,903	463,697,229
應收關係人款項減少(增加)	808,938,396	(794,396,489)
存貨減少(增加)	125,912,724	(19,303,279)
其他應收款減少(增加)	18,589,781	(9,717,167)
預付款項及其他流動資產減少(增加)	17,585,106	(7,146,493)
應付票據及帳款(減少)增加	(43,317,475)	14,455,858
應付關係人款項增加(減少)	41,268,865	(583,003)
應付費用(減少)增加	(5,586,667)	131,616,892
其他流動負債增加(減少)	19,426	(7,010)
應計退休金負債增加	3,567,186	1,940,069
營業活動之淨現金流入	<u>2,408,595,268</u>	<u>1,338,712,652</u>
投資活動之現金流量：		
購置固定資產	(100,373,103)	(57,602,032)
出售固定資產價款	92,329,560	388,866
遞延資產增加	(36,805,826)	(156,649,455)
存出保證金減少	6,347,326	510,413
投資活動之淨現金流出	<u>(38,502,043)</u>	<u>(213,352,208)</u>
融資活動之現金流量：		
短期借款(減少)增加	(626,281,057)	(11,935,139)
償還長期借款	(1,058,614,000)	(892,398,411)
發放股東現金股利	(704,798,067)	-
融資活動之淨現金流出	<u>(2,389,693,124)</u>	<u>(904,333,550)</u>
本期現金及約當現金(減少)增加數	(19,599,899)	221,026,894
期初現金及約當現金餘額	287,422,388	66,395,494
期末現金及約當現金餘額	<u>\$ 267,822,489</u>	<u>\$ 287,422,388</u>
現金流量資訊之補充揭露		
本期支付利息(不含資本化利息)	\$ 60,325,360	\$ 126,959,589
本期支付所得稅	\$ 121,343	\$ 84,576
不影響現金流量之融資活動		
一年內到期之長期借款轉列流動負債	\$ 79,800,000	\$ 807,260,400
僅有部份現金收付之融資活動		
固定資產增加數	\$ 77,970,663	\$ 79,147,892
加: 期初應付工程及設備款	32,992,356	11,446,496
減: 期末應付工程及設備款	(10,589,916)	(32,992,356)
支付現金數	<u>\$ 100,373,103</u>	<u>\$ 57,602,032</u>

(請參閱財務報表附註)

負責人：

經理人：

主辦會計：

吳貞樺