


巨豐先進股份有限公司  
資產負債表  
民國一〇一二年十二月三十一日  
及民國一〇一一年十二月三十一日  
(金額均以新台幣千元為單位)



代碼	資產	附註	一〇一二年十二月三十一日	%	一〇一一年十二月三十一日	%	附註	一〇一二年十二月三十一日	%	一〇一一年十二月三十一日	%
1100	流動資產										
1100	現金及約當現金	二及四.1	\$ 461	0.01	\$ 580	0.02	四.8及六	\$ 55,000	1.59	\$ 55,000	1.54
1150	應收關係人款項淨額	四.2及五	731,013	21.07	920,698	25.85	五	72,026	2.07	33,351	0.94
1160	其他應收款項		56	-	57	-	五	211,717	6.11	217,499	6.11
1188	其他應收款-關係人	四.3及五	1,364,593	39.33	831,671	23.91	五	210	0.01	1,036	0.03
1260	預付款項		2,888	0.08	2,621	0.07		661	0.02	661	0.02
1280	其他流動資產		21	-	333	0.01		1,715	0.05	3,196	0.09
1286	遞延所得稅資產淨額-流動	四.15	3,960	0.09	11,220	0.32		341,329	9.84	310,743	8.73
	流動資產合計		\$ 2,102,092	60.58	\$ 1,787,180	50.18					
1400	基金及投資										
1421	採權益法之長期股權投資	二及四.4	16,218	0.47	11,394	0.32	二及四.7	19,571	0.56	30,252	0.85
1500	固定資產										
1501	土地	二、四.5、五及六	257,079	7.41	257,079	7.22					
1521	房屋及建築		727,821	20.98	727,821	20.43					
1531	機器設備		4,986,293	143.72	4,986,293	140.00					
1561	辦公設備		6,333	0.18	6,643	0.19					
2510	雜項設備		636,162	18.33	635,737	17.85					
1500	成本合計		6,613,688	190.62	6,613,573	185.69					
1500	減：累計折舊		(6,142,076)	(177.03)	(6,117,713)	(171.77)					
1672	預付設備款		-	-	605	0.02	四.9	3,356,181	96.73	3,356,181	94.23
	固定資產淨額		\$ 471,612	13.59	\$ 496,465	13.94	四.10	(237,624)	(6.85)	(113,309)	(3.18)
1700	無形資產										
1770	遞延退休金成本	二	3,345	0.10	3,549	0.10	四.12及13	144	0.01	(211)	(0.01)
1800	其他資產										
1801	出租資產淨額	二、四.6及五	498,689	14.38	502,683	14.11					
1820	存出保證金		18	-	28	-					
1838	遞延資產	二	3,799	0.11	4,965	0.14					
1860	遞延所得稅資產淨額-非流動	二及四.15	373,789	10.77	418,381	11.75	二及四.7	(10,039)	(0.29)	(22,011)	(0.62)
1887	受限制資產-非流動		-	-	337,000	9.46					
	其他資產合計		\$ 876,295	25.26	\$ 1,263,057	35.46		3,108,662	89.60	3,220,650	90.42
	資產合計		\$ 3,469,562	100.00	\$ 3,561,645	100.00		\$ 3,469,562	100.00	\$ 3,561,645	100.00
1400	負債及股東權益										
	流動負債										
	短期借款										
	應付關係人款項										
	應付費用										
	其他應付款項-關係人										
	應付工程及設備款										
	其他流動負債										
	流動負債合計										
	其他負債										
	應計退休金負債										
	負債合計										
	股東權益										
	股本										
	普通股股本										
	資本公積										
	普通盈餘										
	保留盈餘										
	累積盈餘										
	股東權益其他調整項目										
	累積換算調整數										
	未列報退休金成本之淨損失										
	股東權益合計										
	負債及股東權益合計										

(請參閱財務報表附註)

董事長：邱五良

經理人：邱五良

會計主管：楊紅玲



董事長：邱五良




經理人：邱五良

會計主管：楊紅玲

巨擘先進股份有限公司

損益表

民國一〇二年一月一日至十二月三十一日  
及民國一〇一年一月一日至十二月三十一日  
(金額除每股盈餘外，均以新台幣仟元為單位)



代碼	項目	附註	一〇二年度		一〇一年度	
			金額	%	金額	%
4000	營業收入	二、四.15及五	\$ 462,889	100.00	\$ 708,490	100.00
4170-90	減：銷貨退回及折讓		-	-	-	-
	營業收入淨額		462,889	100.00	708,490	100.00
5110	營業成本	四.16及五	(526,066)	(113.65)	(668,246)	(94.32)
5910	營業毛(損)利		(63,177)	(13.65)	40,244	5.68
	營業費用	四.16及五				
6100	銷售費用		(2)	-	(2)	-
6200	管理費用		(32,538)	(7.03)	(33,090)	(4.67)
	營業費用合計		(32,540)	(7.03)	(33,092)	(4.67)
6900	營業淨(損)利		(95,717)	(20.68)	7,152	1.01
7100	營業外收入及利益					
7110	利息收入		2	-	5	-
7160	兌換利益		-	-	1	-
7210	租金收入	五	45,688	9.87	39,085	5.52
7480	其他收入		2,681	0.58	973	0.14
	營業外收入及利益合計		48,371	10.45	40,064	5.66
7500	營業外費用及損失					
7510	利息費用		(1,807)	(0.39)	(2,153)	(0.30)
7521	採權益法認列之投資損失	四.4	(18,416)	(3.98)	(14,280)	(2.02)
7880	其他支出		(3,994)	(0.86)	(4,960)	(0.70)
	營業外費用及損失合計		(24,217)	(5.23)	(21,393)	(3.02)
7900	本期稅前(損)利		(71,563)	(15.46)	25,823	3.65
8110	所得稅費用	二及四.14	(52,752)	(11.40)	(3,194)	(0.45)
9600	本期淨(損)利		\$ (124,315)	(26.86)	\$ 22,629	3.20
9750	基本每股盈餘(元)	二及四.13				
	本期稅前淨(損)利		\$ (0.21)		\$ 0.08	
	本期淨(損)利		\$ (0.37)		\$ 0.07	

(請參閱財務報表附註)

董事長：邱丕良

經理人：邱丕良

會計主管：楊鈺玲

巨擘先進股份有限公司

股東權益變動表

民國一〇二年一月一日至十二月三十一日  
及民國一〇一年一月一日至十二月三十一日  
(金額均以新台幣仟元為單位)



項 目	股 本	資 本 公 積	保 留 盈 餘		股 東 權 益 其 他 調 整 項 目		合 計
			法 定 盈 餘 公 積	累 積 盈 虧	未 認 列 為 退 休 金 成 本 之 淨 損 失	累 積 換 算 調 整 數	
民國一〇一年一月一日餘額	\$ 3,356,181	-	-	\$ (135,938)	\$ (10,845)	365	\$ 3,209,763
民國一〇一年度淨利	-	-	-	22,629	-	-	22,629
累積換算調整數	-	-	-	-	-	(576)	(576)
未認列為退休金成本之淨損失變動數	-	-	-	-	(11,166)	-	(11,166)
民國一〇一年十二月三十一日餘額	\$ 3,356,181	-	-	(113,309)	(22,011)	(211)	\$ 3,220,650
民國一〇二年度淨損	-	-	-	(124,315)	-	-	(124,315)
累積換算調整數	-	-	-	-	-	355	355
未認列為退休金成本之淨損失變動數	-	-	-	-	11,972	-	11,972
民國一〇二年十二月三十一日餘額	\$ 3,356,181	-	-	\$ (237,624)	\$ (10,039)	144	\$ 3,108,662

(請參閱財務報表附註)



董事長：邱丕良



經理人：邱丕良




會計主管：楊鈺玲

巨擘先進股份有限公司

現金流量表

民國一〇二年一月一日至十二月三十一日  
及民國一〇一年一月一日至十二月三十一日  
(金額均以新台幣仟元為單位)



項 目	一〇二年度	一〇一年度
營業活動之現金流量：		
本期淨(損)利	\$ (124,315)	\$ 22,629
調整項目：		
折舊費用(含出租資產)	28,817	35,671
各項攤提	1,166	826
採權益法之認列投資損失	18,416	14,280
固定資產轉列費用	30	-
營業資產/負債之淨變動		
應收關係人款項減少(增加)	189,685	(37,214)
其他應收款-關係人(增加)減少	(512,922)	12,872
其他應收款減少	1	-
遞延所得稅資產淨變動數	52,752	3,194
預付款項增加	(267)	(170)
其他流動資產減少(增加)	312	(317)
遞延退休金成本減少	204	204
應付關係人款項增加(減少)	38,675	(25,239)
其他應付款-關係人減少	(826)	(262)
應付費用(減少)增加	(5,782)	4,239
其他流動負債(減少)增加	(1,481)	433
應計退休金負債增加	1,291	453
營業活動之淨現金流入	(314,244)	31,599
投資活動之現金流量：		
購置固定資產	-	(1,019)
採權益法之長期股權投資增加	(22,885)	(11,493)
遞延資產增加	-	(5,093)
受限制資產減少	337,000	-
存出保證金減少	10	-
投資活動之淨現金流出	314,125	(17,605)
融資活動之現金流量：		
短期借款減少	-	(15,000)
融資活動之淨現金流出	-	(15,000)
本期現金及約當現金減少數	(119)	(1,006)
期初現金及約當現金餘額	580	1,586
期末現金及約當現金餘額	\$ 461	\$ 580
現金流量資訊之補充揭露		
本期支付利息	\$ 1,817	\$ 2,175
本期支付所得稅	\$ -	\$ -
僅有部份現金收付之投資活動		
固定資產增加數	\$ -	\$ 975
加: 期初應付工程及設備款	661	705
減: 期末應付工程及設備款	(661)	(661)
支付現金數	\$ -	\$ 1,019

(請參閱財務報表附註)

董事長：邱丕良

經理人：邱丕良

會計主管：楊鈺玲